

**ПРОТОКОЛ  
производственного совещания**

**№ 7**

**от 26 мая 2021 года**

Председатель производственного совещания Денисова С.А., директор школы  
Секретарь производственного совещания Иващенко Е.Н., социальный педагог школы  
Присутствовали: 52 человека.

**Повестка дня:**

2.Результаты ВПР в 2020 – 2021 учебном году (Колосова Н.В.).

**По второму вопросу слушали заместителя директора по инновационной работе Колосову Н.В., которая рассказала присутствующим о результатах ВПР**

**Русский язык**

класс	КОЛ-ВО писали	"5"	"4"	"3"	"2"	ср.балл	качество успеваемо сть	понижени е	соответст вие	повышени е		
5а	25	24	3	12	6	3	29,0	63	88	8 (33%)	16 (67%)	
5б	26	25	3	13	5	4	28,5	64	84	10 (40%)	17 (56%)	1 (4%)
5в	23	22	6	8	6	2	30	64	91	4 (18%)	16 (73%)	2 (9%)
	<b>74</b>	<b>71</b>	<b>12</b>	<b>33</b>	<b>17</b>	<b>9</b>	<b>29,1</b>	<b>63</b>	<b>87</b>	<b>22 (31%)</b>	<b>46 (65%)</b>	<b>3 (4%)</b>
max 45 5б Смурага Елизавета 44												

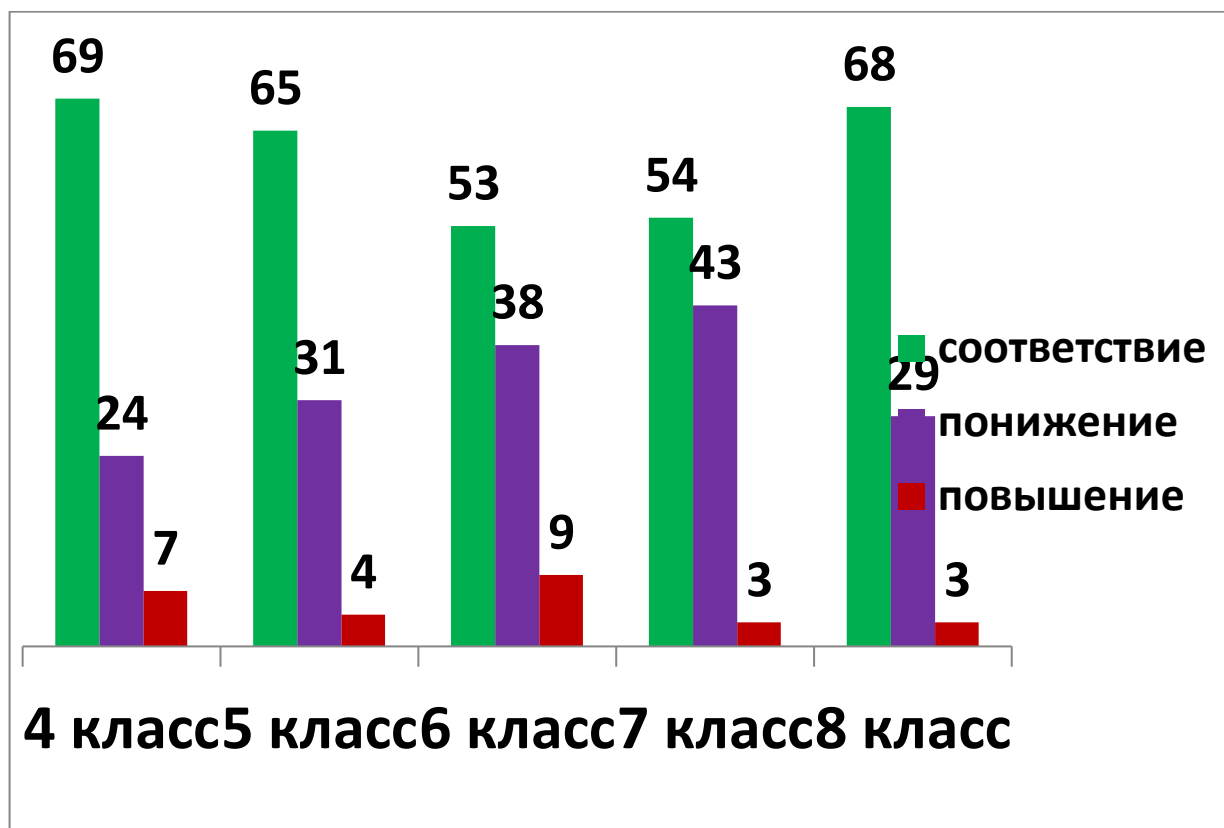
класс	КОЛ-ВО писали	"5"	"4"	"3"	"2"	ср. балл	качество успеваемо сть	понижение	соответствие	повышение		
6а	27	25	2	9	10	4	31,0	44	84	12 (48%)	11 (44%)	2 (8%)

<b>6б</b>	26	24	8	8	5	3	37,5	67	88	9 (38%)	13 (54%)	2 (8%)
<b>6в</b>	22	19	4	5	7	3	33,2	47	84	5 (26%)	12 (63%)	2 (11%)
	<b>75</b>	<b>68</b>	<b>14</b>	<b>22</b>	<b>22</b>	<b>10</b>	<b>33,9</b>	<b>53</b>	<b>85</b>	<b>26 (38%)</b>	<b>36 (53%)</b>	<b>6 (9%)</b>
Мах 51 6б Слесарева Мария – 49 баллов												

класс	КОЛ-ВО	ПИСАЛИ	"5"	"4"	"3"	"2"	ср. балл	качество	успеваемость	понижение	соответствие	повышение
<b>7а</b>	28	26	2	9	8	7	25,8	46	73	10 (35%)	16 (65%)	
<b>7б</b>	26	26	1	7	14	4	26,2	31	85	13 (38%)	11 (62%)	2 (33%)
<b>7в</b>	28	27	3	10	7	7	26,9	48	74	11 (33%)	16 (67%)	
	<b>82</b>	<b>79</b>	<b>6</b>	<b>26</b>	<b>29</b>	<b>18</b>	<b>26,3</b>	<b>42</b>	<b>77</b>	<b>34 (43%)</b>	<b>43 (54%)</b>	<b>2 (3%)</b>
мах 47 7а Горх Дарья – 45												

класс	КОЛ-ВО	ПИСАЛИ	"5"	"4"	"3"	"2"	ср.балл	качество	успеваемость	понижение	соответствие	повышение
<b>8а</b>	25	25	6	11	3	5	35,2	68	80	6 (24%)	19 (76%)	
<b>8б</b>	24	22		12	7	3	32,7	55	86	5 (23%)	16 (73%)	1 (4%)
<b>8в</b>	24	22	5	6	7	4	32,4	50	82	9 (41%)	12 (55%)	1 (4%)
	<b>73</b>	<b>69</b>	<b>11</b>	<b>29</b>	<b>17</b>	<b>12</b>	<b>33,5</b>	<b>58</b>	<b>83</b>	<b>20 (29%)</b>	<b>47 (68%)</b>	<b>2 (3%)</b>
мах 51 8а Пономарев Роман, 8в Агеева Анна, Стигарь Анна-48 баллов												

**Соответствие**



### Математика

класс	кол-во	писали	"5"	"4"	"3"	"2"	ср.балл	качество	успеваемость	понижение	соответствие	повышение
4а	23	19	6	9	4		12,5	79	100	2 (10%)	15 (80%)	2 (10%)
4б	24	22	7	14	1		13,7	95	100	2 (9%)	17 (77%)	3 (14%)
4в	25	23	2	14	7		11,2	70	100	3 (13%)	19 (83%)	1 (4%)
	<b>72</b>	<b>64</b>	<b>15</b>	<b>37</b>	<b>12</b>		<b>12,4</b>	<b>81</b>	<b>100</b>	<b>7 (11%)</b>	<b>51 (80%)</b>	<b>6 (9%)</b>

Мах20 Ларионов Сергей 19 баллов

класс	кол-во	писали	"5"	"4"	"3"	"2"	ср.балл	качество	успеваемость	понижение	соответствие	повышение
5а	25	23	2	12	7	2	10,3	61	91	7 (30%)	16 (70%)	

<b>5б</b>	26	24	3	13	8		11	67	100	6 (25%)	17 (71%)	1 (4%)
<b>5в</b>	23	21	7	9	5		13	76	100	3 (14%)	15 (72%)	3 (14%)
	<b>74</b>	<b>68</b>	<b>12</b>	<b>34</b>	<b>20</b>	<b>2</b>	<b>11,4</b>	<b>68</b>	<b>97</b>	<b>16 (24%)</b>	<b>48 (71%)</b>	<b>4 (5%)</b>
мах 20 5в Рамазанов Максим 20 баллов												

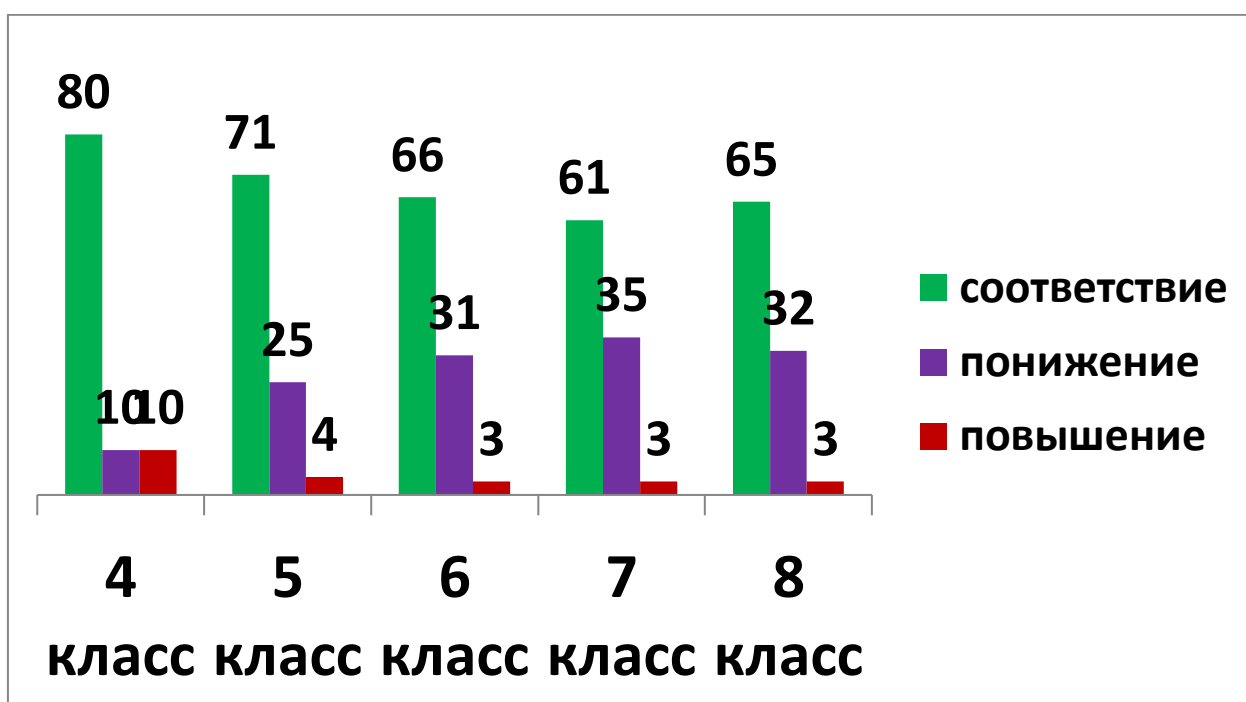
КЛАСС	КОЛ-ВО	ПИСАЛИ					ср. балл	КАЧЕСТВО	УСПЕВАЕМОСТЬ	ПОНИЖЕНИЕ	СООТВЕТСТВИЕ	ПОВЫШЕНИЕ
			"5"	"4"	"3"	"2"						
<b>6а</b>	27	22	1	12	9		9,5	59	100	7 (32%)	14 (64%)	1 (4%)
<b>6б</b>	26	24	4	13	7		10,3	71	100	8 (33%)	15 (63%)	1 (4%)
<b>6в</b>	22	19	3	6	9	1	9,5	47	95	5 (26%)	14 (74%)	
	<b>75</b>	<b>65</b>	<b>8</b>	<b>31</b>	<b>25</b>	<b>1</b>	<b>9,8</b>	<b>6</b>	<b>98</b>	<b>20 (31%)</b>	<b>43 (66%)</b>	<b>2 (3%)</b>
Мах 16 6в Малашина Анна 16 баллов												

КЛАСС	КОЛ-ВО	ПИСАЛИ					ср. балл	КАЧЕСТВО	УСПЕВАЕМОСТЬ	ПОНИЖЕНИЕ	СООТВЕТСТВИЕ	ПОВЫШЕНИЕ
			"5"	"4"	"3"	"2"						
<b>7а</b>	28	27		12	14	1	10,1	44	96	10 (37%)	16 (59%)	1 (4%)
<b>7б</b>	26	24		5	18	1	8,9	21	96	9 (38%)	15 (62%)	
<b>7в</b>	28	26	6	9	9	2	11,2	58	92	9 (35%)	16 (62%)	1 (3%)
	<b>82</b>	<b>77</b>	<b>6</b>	<b>26</b>	<b>41</b>	<b>4</b>	<b>9,3</b>	<b>42</b>	<b>95</b>	<b>28 (36%)</b>	<b>47 (61%)</b>	<b>2 (3%)</b>
Мах 19 7в Большухина Анастасия – 19 баллов												

Класс	кол-во	писали	оценки				Ср. балл	качество	успеваемость	понижение	соответствие	повышение
			"5"	"4"	"3"	"2"						
8а	25	21	2	5	12	2	12	33	90	10 (48%)	10 (48%)	1 (4%)
8б	24	18		12	5	1	13,3	67	94	2 (11%)	15 (83%)	1 (6%)
8в	24	20	2	8	9	1	14,1	50	95	7 (35%)	13 (65%)	
	<b>73</b>	<b>59</b>	<b>4</b>	<b>25</b>	<b>26</b>	<b>4</b>	<b>13,1</b>	<b>49</b>	<b>93</b>	<b>19</b> <b>(32%)</b>	<b>38</b> <b>(65%)</b>	<b>2</b> <b>(3%)</b>

Мах 25  
8в Агеева Анна – 25 баллов

### Соответствие

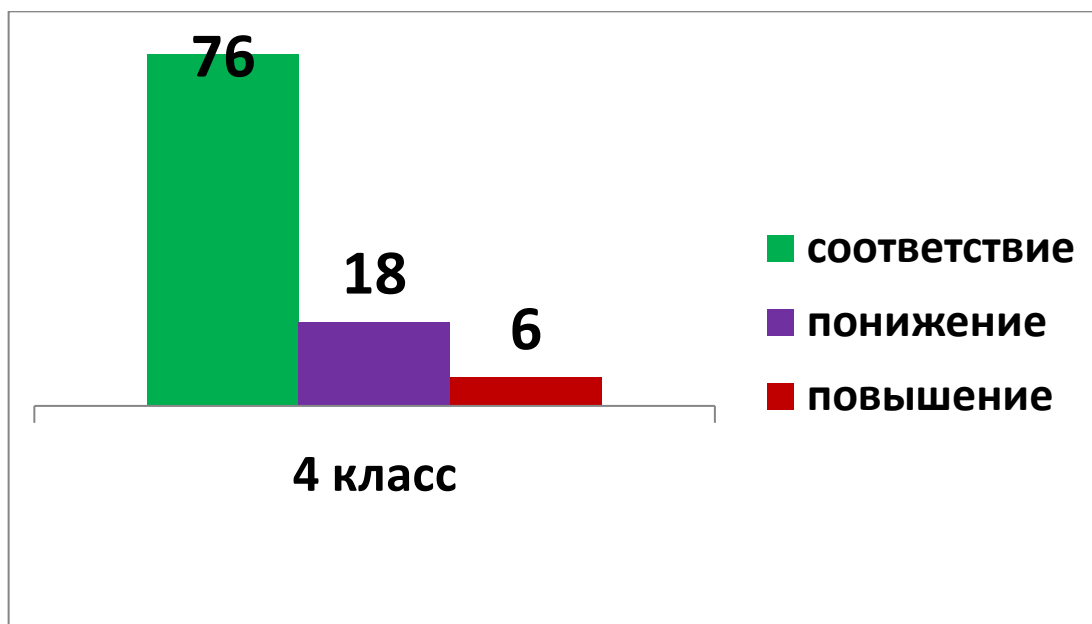


### Окружающий мир

Класс	кол-во	писали	оценки				ср. балл	качество	успеваемость	понижение	соответствие	повышение
			"5"	"4"	"3"	"2"						

4а	23	23	9	12	2		23,7	91	100	2 (9%)	15 (65%)	6 (26%)
4б	24	17	7	10			25,3	100	100		13 (76%)	4 (24%)
4в	25	22	4	16	2		22,4	91	100	1 (5%)	19 (85%)	2 (10%)
	72	62	20	38	4		23,7	94	100	4 (6%)	47 (76%)	12 (18%)
<p style="text-align: center;">Мах 32      4в- Князева Полина, Тратонин Артем 31 балл</p>												

### Соответствие



**На «5» все ВПР выполнили:**

- 4а – *Каримова Алия*
- 4б – *Ларионов Сергей*
- 4в – *Колчина Мария*

### История

класс	кол-во	писали					ср. балл	качество	успеваемость	понижение	соответствие	повышение
			"5"	"4"	"3"	"2"						
<b>5а</b>	25	21	2	7	10	2	7,1	43	90	8 (38%)	12 (57%)	1 (5%)
<b>5б</b>	26	23	2	10	10	1	7,4	52	96	13 (57%)	8 (35%)	2 (%)
<b>5в</b>	23	21	5	11	5		9,0	76	100	4 (19%)	17 (81%)	
	<b>74</b>	<b>65</b>	<b>9</b>	<b>28</b>	<b>25</b>	<b>3</b>	<b>7,8</b>	<b>57</b>	<b>95</b>	<b>25</b> <b>(38%)</b>	<b>37</b> <b>(57%)</b>	<b>3</b> <b>(5%)</b>
<b>Мах 15 баллов Щербаков Тимофей 15 баллов</b>												

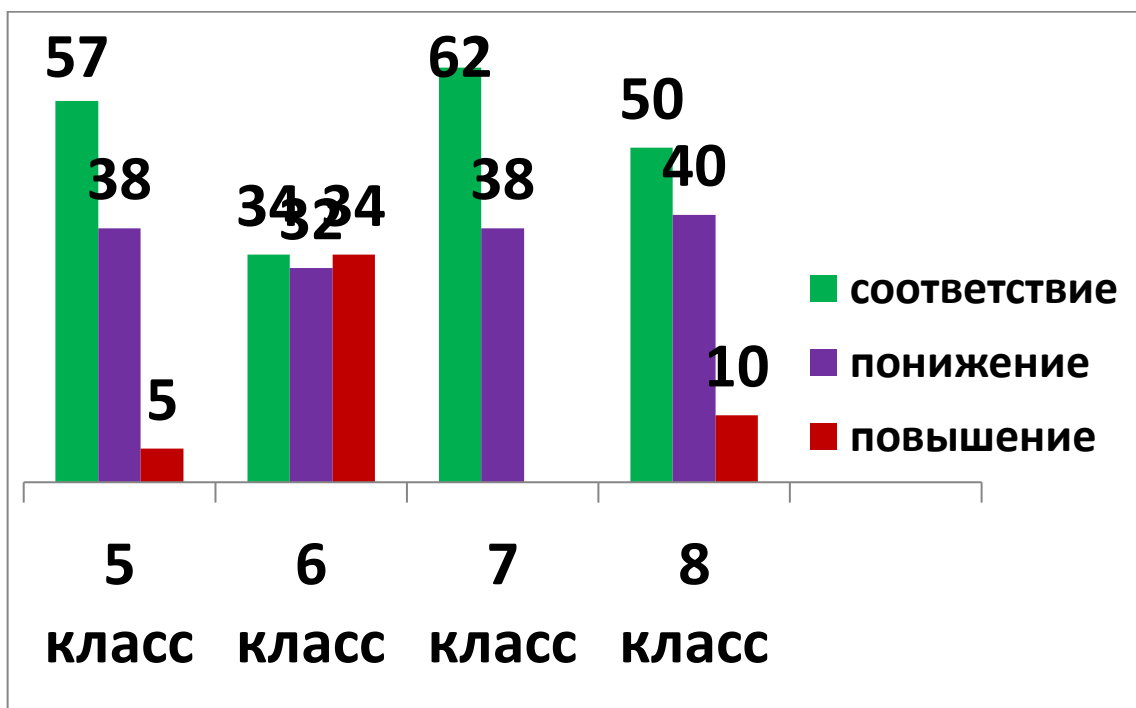
класс	кол-во	писали					ср. балл	качество	успеваемость	понижение	соответствие	повышение
			"5"	"4"	"3"	"2"						
<b>6а</b>	27	18	7	5	5	1	12,4	67	94	5 (28%)	6 (33%)	7 (39%)
<b>6в</b>	22	17	6	5	5	1	12,8	65	94	6 (35%)	6 (35%)	5 (30%)
	<b>49</b>	<b>35</b>	<b>13</b>	<b>10</b>	<b>10</b>	<b>2</b>	<b>12,6</b>	<b>66</b>	<b>94</b>	<b>11</b> <b>(32%)</b>	<b>12</b> <b>(34%)</b>	<b>12</b> <b>(34%)</b>
<b>Мах 20 баллов бв Посников Дмитрий 19</b>												

класс	кол-во	писали					ср. балл	качество	успеваемость	понижение	соответствие	повышение
			"5"	"4"	"3"	"2"						
<b>7а</b>	28	24	3	4	13	4	8,9	29	83	10 (42%)	14 (58%)	
<b>7б</b>	26	24	1	6	14	3	8,6	29	88	8 (33%)	16 (67%)	
<b>7в</b>	28	25	4	8	10	3	11,9	48	88	10 (40%)	15 (60%)	

	82	73	8	18	37	10	10,1	36	86	28 (38%)	45 (62%)	
<b>Max 25</b> 7в Большухина Анастасия – 24 балла												

КЛАСС	КОЛ-ВО	ПИСАЛИ					ср. балл	качество	успеваемость	Понижение	соответствие	повышение
			"5"	"4"	"3"	"2"						
8а	24	20	1	8	6	5	10,0	45	75	8 (40%)	10 (50%)	2 (10%)
<b>Max 24 балла</b> Беспалов Артем – 20 баллов												

### Соответствие



### Биология

КЛАСС	КОЛ-ВО	ПИСАЛИ					ср. балл	качество	успеваемость	Понижение	соответствие	повышение
			"5"	"4"	"3"	"2"						
5а	25	25	1	12	12		17,8	56	100	6 (24%)	17 (68%)	2 (8%)
5б	26	24	3	12	6	3	18	63	88	7 (30%)	17 (70%)	

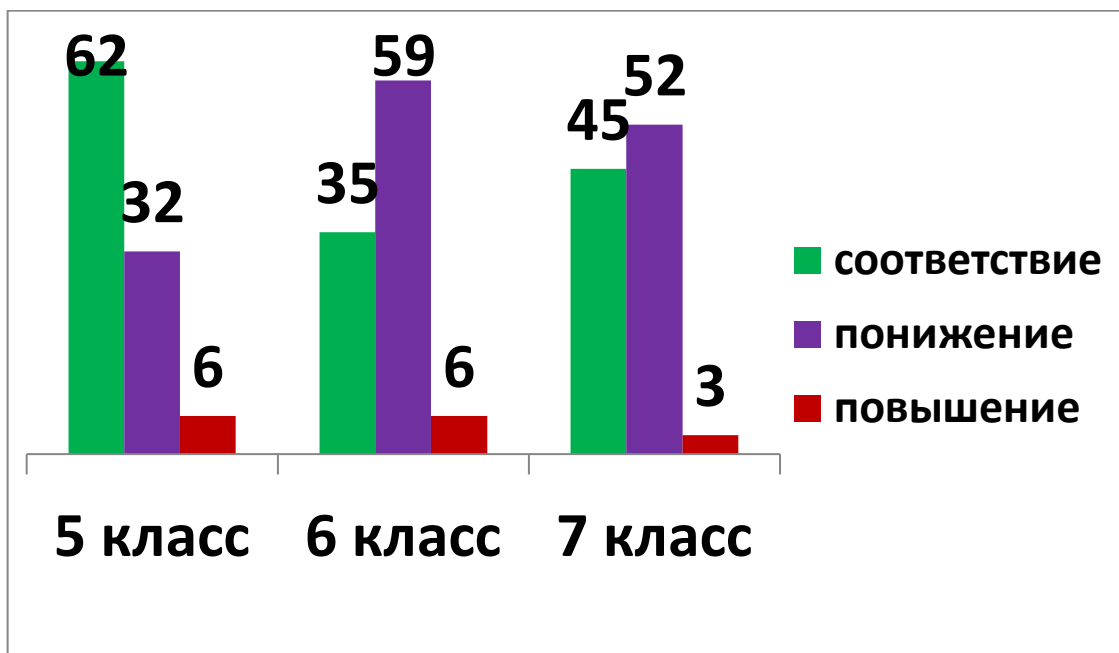


<b>5в</b>	23	19	6	10	3		21,4	84	100		18 (95%)	1 (5%)
	<b>74</b>	<b>68</b>	<b>10</b>	<b>35</b>	<b>21</b>	<b>3</b>	<b>18,9</b>	<b>66</b>	<b>87</b>	<b>13 (19%)</b>	<b>52 (76%)</b>	<b>3 (5%)</b>
<b>Мах 29 5в Щербаков Тимофей 28 баллов</b>												

класс	кол-во	писали					ср. балл	качество	успеваемость	понижение	соответствие	повышение
			"5"	"4"	"3"	"2"						
<b>6б</b>	26	17	3	5	8	1	17,4	47	94	9 (53%)	8 (47%)	
<b>Мах- 28 баллов</b> Вдовенко Кристина, Пономарева Диана- 26 баллов												

класс	кол-во	писали					ср. балл	качество	успеваемость	понижение	соответствие	повышение
			"5"	"4"	"3"	"2"						
<b>7а</b>	28	24		8	15	1	17,5	33	96	10 (42%)	14 (58%)	
<b>7б</b>	26	24		8	15	1	18,4	33	96	9 (37%)	15 (63%)	
<b>7в</b>	28	25	4	13	8		22,8	68	100	13 (52%)	11 (44%)	1 (4%)
	<b>82</b>	<b>73</b>	<b>4</b>	<b>29</b>	<b>38</b>	<b>2</b>	<b>19,6</b>	<b>45</b>	<b>97</b>	<b>33 (44%)</b>	<b>40 (55%)</b>	<b>1 (1%)</b>
<b>Мах 36</b> 7в - Большухина Анастасия – 34 балла												

### Соответствие



### География

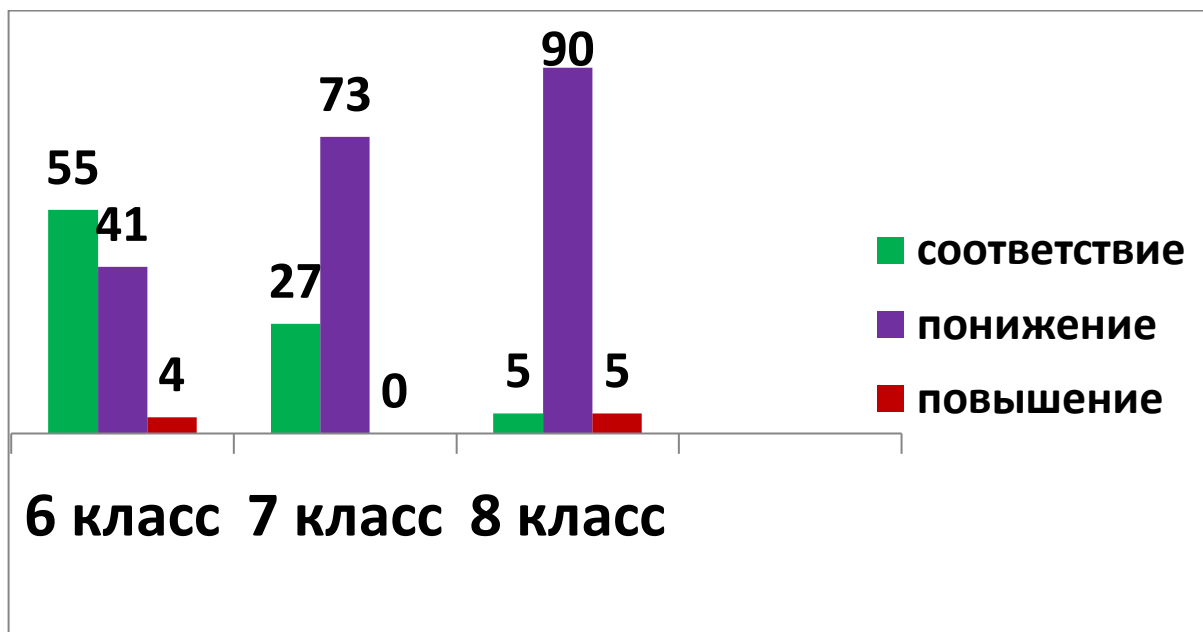
Класс	Кол-во	Писали	Качество				Успеваемость	Понижение	Соответствие	Повышение		
			"5"	"4"	"3"	"2"						
6а	27	24		12	11	1	20,1	50	96	11 (46%)	12 (50%)	1 (4%)
6в	22	20	3	9	8		22,3	60	100	7 (35%)	12 (60%)	1 (5%)
	<b>49</b>	<b>44</b>	<b>3</b>	<b>21</b>	<b>19</b>	<b>1</b>	<b>21,1</b>	<b>55</b>	<b>98</b>	<b>18 (41%)</b>	<b>24 (55%)</b>	<b>2 (4%)</b>
Мах 37 6в – Малашина Анна – 34 балла												

Класс	Кол-во	Писали	Качество				Успеваемость	Понижение	Соответствие	Повышение		
			"5"	"4"	"3"	"2"						
7а	28	24	1	1	18	4	16,9	8	83	19 (79%)	5 (21%)	

<b>7б</b>	26	20		2	17	1	17,9	10	95	15 (75%)	5 (25%)	
<b>7в</b>	28	27	2	7	17	1	21,1	33	96	18 (67%)	9 (33%)	
	<b>82</b>	<b>71</b>	<b>3</b>	<b>10</b>	<b>52</b>	<b>6</b>	<b>18,7</b>	<b>18</b>	<b>92</b>	<b>52 (73%)</b>	<b>19 (27%)</b>	
Мах 37 7в – Чеботарева Софья – 37 баллов												

КЛАСС	КОЛ-ВО	ПИСАЛИ					ср. балл	качество	успеваемость	Понижение	Соответствие	Повышение
			"5"	"4"	"3"	"2"						
<b>8в</b>	24	19	1	3	10	5	18,6	21,1	74	17 (90%)	1 (5%)	1 (5%)
Мах 40 Прохоров Артём – 35 баллов												

### Соответствие



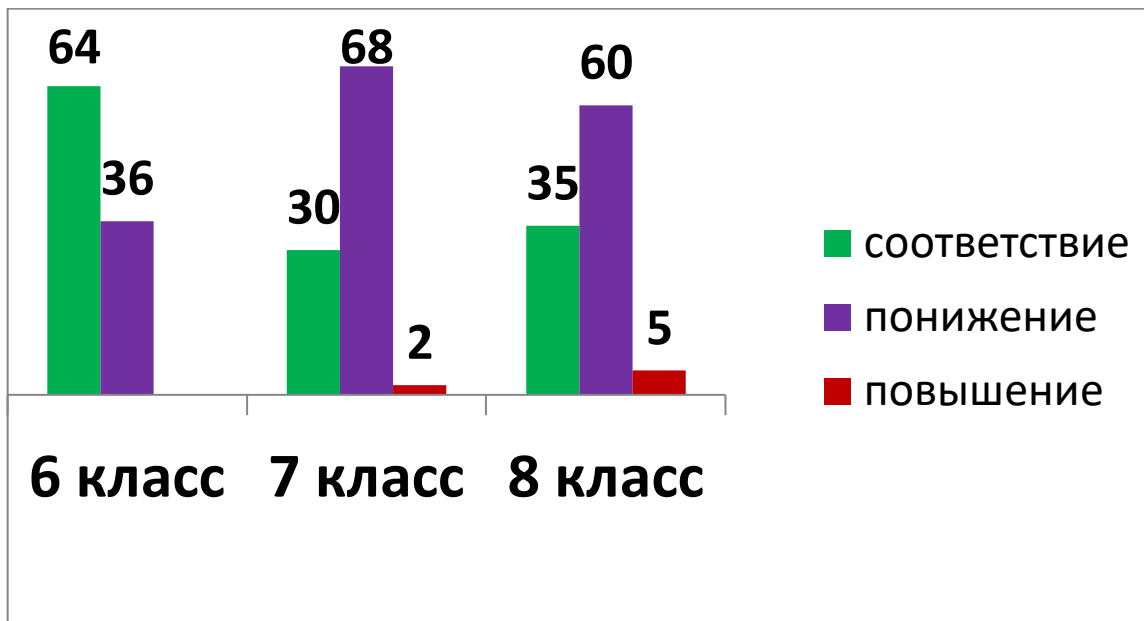
## Обществознание

класс	кол-во	писали	"5"	"4"	"3"	"2"	ср. балл	качество	успеваемость	понижение	соответствие	повышение
<b>6б</b>	26	22	4	10	8		15,4	64	100	14 (64%)	8 (36%)	
<b>Мах 23 балла</b> 6б Вдовенко Кристина, Воробьева Дарья, Шпакова Мария – 21 балл												

класс	кол-во	писали	"5"	"4"	"3"	"2"	ср. балл	качество	успеваемость	понижение	соответствие	повышение
<b>7а</b>	28	24		7	10	7	12,3	29	71	18 (75%)	6 (25%)	
<b>7б</b>	26	22	1	5	11	5	12,4	27	77	14 (64%)	7 (33%)	1 (5%)
<b>7в</b>	28	27	5	5	10	7	13,6	37	74	18 (67%)	9 (33%)	
	<b>82</b>	<b>73</b>	<b>6</b>	<b>17</b>	<b>31</b>	<b>19</b>	<b>12,8</b>	<b>32</b>	<b>74</b>	<b>50 (68%)</b>	<b>22 (30%)</b>	<b>1 (2%)</b>
<b>Мах 23</b> 7в Ульянова Алина Чеботарева Софья – 23 балла												

класс	кол-во	писали	"5"	"4"	"3"	"2"	ср. балл	качество	успеваемость	понижение	соответствие	повышение
<b>8а</b>	25	20	2	4	11	3	13,7	30	85	12 (60%)	7 (35%)	1 (5%)
<b>Мах 25</b> Пономарев Роман – 23 балла												

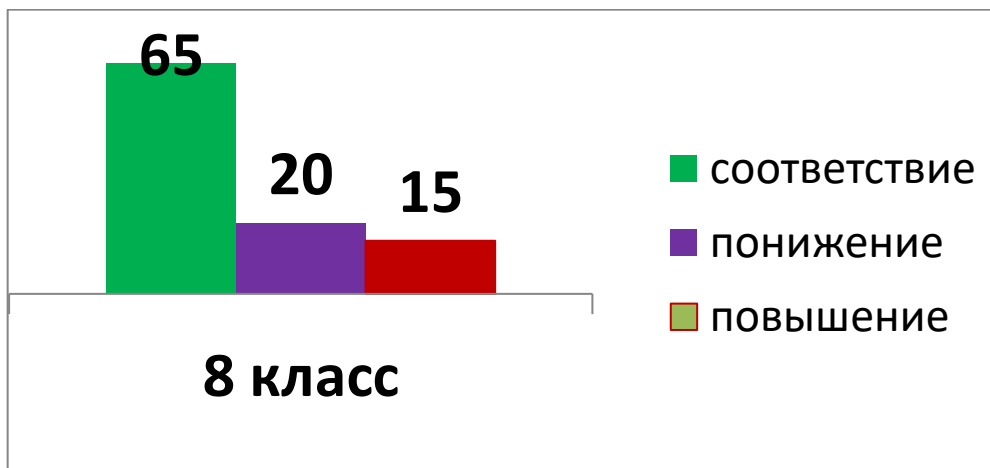
### Соответствие



### Химия

класс	кол-во	писали	"5"	"4"	"3"	"2"	ср. балл	качество	успеваемость	понижение	соответствие	повышение
8в	24	20	6	6	7	1	22	60	95	4 (20%)	13 (65%)	3 (15%)
<b>Мах 36</b> Чугунов Максим – 35 баллов												

### Соответствие

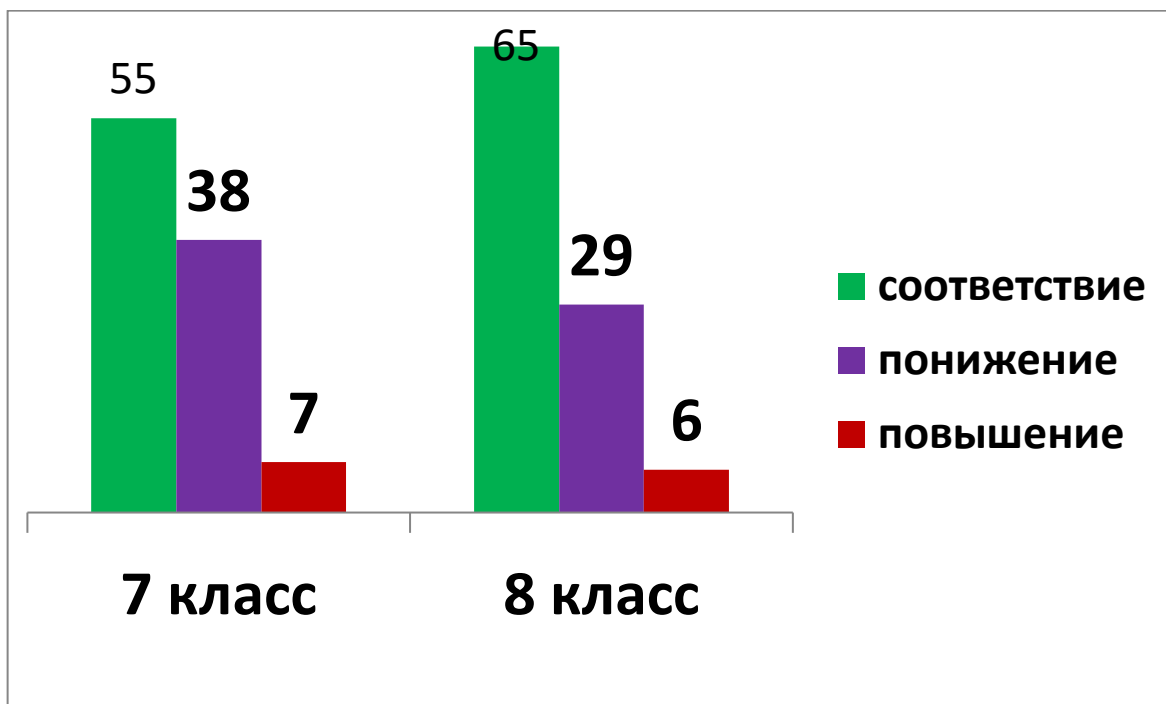


## Физика

Класс	Кол-во	Писали	Оценки				Ср. балл	Качество	Успеваемость	Понижение	Соответствие	Повышение
			"5"	"4"	"3"	"2"						
<b>7а</b>	28	23	3	6	11	3	6,6	39	87	11 (48%)	11 (48%)	1 (4%)
<b>7б</b>	26	18	2	7	8	1	7,4	50	94	6 (33%)	9 (50%)	3 (17%)
<b>7в</b>	28	24	9	8	7		10,0	71	100	8 (33%)	16 (67%)	
	<b>82</b>	<b>65</b>	<b>14</b>	<b>21</b>	<b>26</b>	<b>4</b>	<b>8,1</b>	<b>54</b>	<b>94</b>	<b>25 (38%)</b>	<b>36 (55%)</b>	<b>4 (7%)</b>
<b>Мах 30</b>												
<b>7в Ельник Татьяна – 23 баллов</b>												

Класс	Кол-во	Писали	Оценки				Ср. балл	Качество	Успеваемость	Понижение	Соответствие	Повышение
			"5"	"4"	"3"	"2"						
<b>8а</b>	25	22	3	13	3	3	8,4	73	86	5 (23%)	16 (73%)	1 (4%)
<b>8б</b>	24	16	1	9	2	4	7,1	63	75	4 (25%)	11 (69%)	1 (9%)
	<b>49</b>	<b>38</b>	<b>4</b>	<b>22</b>	<b>5</b>	<b>7</b>	<b>7,8</b>	<b>68</b>	<b>82</b>	<b>11 (29%)</b>	<b>25 (65%)</b>	<b>2 (6%)</b>
<b>Мах 18</b>												
<b>8а Мизерная Дарья, Тимербулатов Динар – 13 баллов</b>												

### Соответствие



На «5» все ВПР выполнили:

- **5в – Рамазанов Максим, Щербаков Тимофей**
- **6б – Вдовенко Кристина**
- **6в – Малашина Анна**
- **7в – Большухина Анастасия, Чеботарева Софья**

Наталья Владимировна отметила, что соответствие выше 65% показали обучающиеся 4-х, 5-х, 6-х, 8-х классов по математике; 4-х, 5-х, 8-х классов по русскому языку; 4-х классов по окружающему миру; 8в класса по химии; 8аб классов по физике.

Соответствие ниже 50% составило по английскому языку в 7-х классах (32%), по обществознанию в 7-х классах (30%) и в 8а классе (35%), по географии в 7-х классах (27%) и в 8в классе (5%); по биологии в 6-х классах (35%), в 7-х классах (45%), по истории в 6-х классах (34%).

### Решение:

1. Отметить работу учителей начальных классов Кузнецовой Н.Н., Павловой Е.А., Шукиной Е.П., учителей русского языка Карякиной Я.Ю., Балдиной М.И., Щербаковой Н.С., Нугаевой Н.В., учителей математики Агеевой Н.Н., Петровой С.В., Азаровой Л.А., учителя химии Ролик И.Н., учителя физики Коришонковой Н.А., обучающиеся которых достигли на ВПР соответствия годовым оценкам выше 65%.

2. Школьным методическим объединениям проанализировать результаты ВПР-2021, выработать рекомендации по их использованию педагогами в работе в 2021 – 2022 учебном году.
3. Всем педагогам школы продолжить использовать задания ВПР на уроках, уделяя внимание алгоритму их выполнения.
4. Всем педагогам школы необходимо продолжить работу по повышению объективности оценивания знаний обучающихся.

Председатель производственного совещания ставит вопрос на голосование.

**Решение принимается единогласно.**

Председатель \_\_\_\_\_  Денисова С.А.

Секретарь \_\_\_\_\_  Иващенко Е.Н.